

# Informações Prévias

## Preliminary Information

ANO 39 / YEAR 39 Nº 454 Fevereiro 2018 / February, 2018

### SUMÁRIO EXECUTIVO

#### EXECUTIVE SUMMARY

Expedição de caixas, acessórios e chapas de papelão ondulado é de 269.142 toneladas em fevereiro de 2018.

*Shipments of boxes, accessories and sheets of corrugated cardboard reach 269.142 tons in February, 2018.*

#### Expedição de Caixas, Acessórios e Chapas de Papelão Ondulado

*Shipments of boxes, accessories and sheets of corrugated board*

	VALORES ABSOLUTOS			VARIÇÃO %	
	ABSOLUTE VALUES			PERCENT CHANGE	
	FEV17	JAN18	FEV18	FEV18-JAN18	FEV18-FEV17
	FEB17	JAN18	FEB18	FEB18-JAN18	FEB18-FEB17
EXPEDIÇÃO (TONELADAS)	259.097	292.632	269.142	-8,03	3,88
<i>SHIPMENTS (METRIC TONS)</i>					
EXPEDIÇÃO POR DIA ÚTIL	11.265	11.255	11.702	3,97	3,88
<i>SHIPMENTS PER WORKING DAY</i>					
NÚMERO DE DIAS ÚTEIS	23	26	23		
<i>NUMBER OF WORKING DAYS</i>					
EXPEDIÇÃO (MIL M <sup>2</sup> )	509.067	581.512	531.211	-8,65	4,35
<i>SHIPMENTS (THOUSAND SQUARE METERS)</i>					

### SÉRIES HISTÓRICAS

### TIME SERIES

#### EXPEDIÇÃO DE CAIXAS, ACESSÓRIOS E CHAPAS DE PAPELÃO ONDULADO - EM TONELADAS

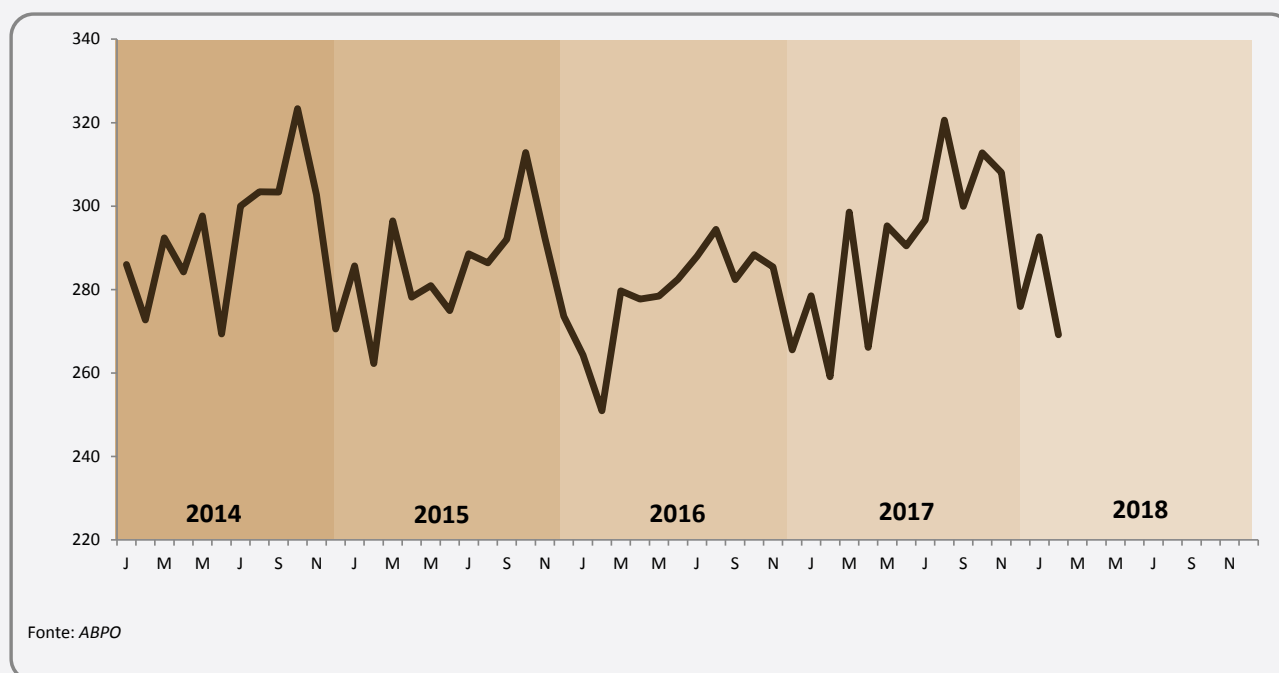
*Shipments of boxes, accessories and sheets of corrugated board - in metric tons*

MÊS/ MONTH	2014	2015	VARIÇÃO%/ % CHANGE* 2015/2014	2016	VARIÇÃO%/ % CHANGE* 2016/2015	2017	VARIÇÃO%/ % CHANGE* 2017/2016	2018	VARIÇÃO%/ % CHANGE* 2018/2017	VARIÇÃO%/ % CHANGE MÊS ANTERIOR/ % CHANGE PREVIOUS MONTH
Jan/Jan	286.022	285.661	-0,13%	264.276	-7,49%	278.468	5,37%	292.632	5,09%	6,04%
<b>Fev/Feb</b>	<b>272.719</b>	<b>262.273</b>	<b>-3,83%</b>	<b>250.936</b>	<b>-4,32%</b>	<b>259.097</b>	<b>3,25%</b>	<b>269.142</b>	<b>3,88%</b>	<b>-8,03%</b>
Mar/Mar	292.362	296.467	1,40%	279.678	-5,66%	298.565	6,75%			
Abr/Apr	284.209	278.144	-2,13%	277.714	-0,15%	266.137	-4,17%			
Mai/May	297.613	280.947	-5,60%	278.447	-0,89%	295.276	6,04%			
Jun/Jun	269.361	274.927	2,07%	282.475	2,75%	290.447	2,82%			
Jul/Jul	299.991	288.585	-3,80%	287.970	-0,21%	296.633	3,01%			
Ago/Aug	303.410	286.415	-5,60%	294.391	2,78%	320.608	8,91%			
Set/Sep	303.388	292.076	-3,73%	282.387	-3,32%	299.931	6,21%			
Out/Oct	323.353	312.800	-3,26%	288.333	-7,82%	312.743	8,47%			
Nov/Nov	302.675	292.371	-3,40%	285.382	-2,39%	308.036	7,94%			
Dez/Dec	270.569	273.546	1,10%	265.561	-2,92%	275.953	3,91%			
Acumulado/ Accumulated	558.741	547.934	-1,93%	515.212	-5,97%	537.565	4,34%	561.774	4,50%	
<b>Total/Total</b>	<b>3.505.673</b>	<b>3.424.211</b>	<b>-2,32%</b>	<b>3.337.549</b>	<b>-2,53%</b>	<b>3.501.895</b>	<b>4,92%</b>			

(\*) Variação percentual em relação a igual período do ano anterior / Percent change relative to same month of previous year

#### Expedição de caixas, acessórios e chapas de papelão ondulado - em mil toneladas

*Shipments of boxes, accessories and sheets of corrugated board - in thousand metric tons*



### SÉRIES HISTÓRICAS

### TIME SERIES

#### EXPEDIÇÃO DE CAIXAS, ACESSÓRIOS E CHAPAS DE PAPELÃO ONDULADO - EM MIL M<sup>2</sup>

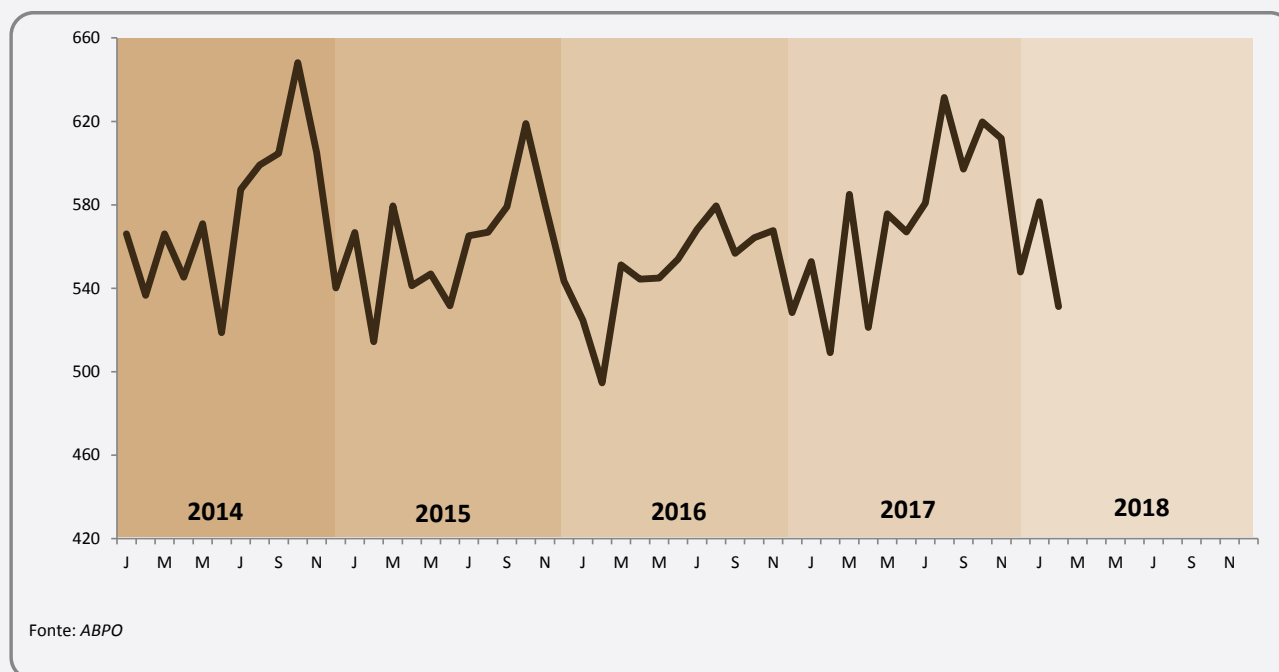
*Shipments of boxes, accessories and sheets of corrugated board - in thousand square meters*

MÊS/ MONTH	2014	2015	VARIAÇÃO%/ % CHANGE* 2015/2014	2016	VARIAÇÃO%/ % CHANGE* 2016/2015	2017	VARIAÇÃO%/ % CHANGE* 2017/2016	2018	VARIAÇÃO%/ % CHANGE* 2018/2017	VARIAÇÃO% MÊS ANTERIOR/ % CHANGE PREVIOUS MONTH
Jan/Jan	566.047	566.675	0,11%	524.667	-7,41%	552.790	5,36%	581.512	5,20%	6,15%
<b>Fev/Feb</b>	<b>536.551</b>	<b>514.328</b>	<b>-4,14%</b>	<b>494.600</b>	<b>-3,84%</b>	<b>509.067</b>	<b>2,92%</b>	<b>531.211</b>	<b>4,35%</b>	<b>-8,65%</b>
Mar/Mar	566.044	579.450	2,37%	551.163	-4,88%	585.068	6,15%			
Abr/Apr	545.341	541.250	-0,75%	544.407	0,58%	521.241	-4,26%			
Mai/May	570.892	546.844	-4,21%	544.878	-0,36%	575.637	5,65%			
Jun/Jun	518.709	531.619	2,49%	553.988	4,21%	567.025	2,35%			
Jul/Jul	587.371	565.215	-3,77%	568.375	0,56%	580.851	2,20%			
Ago/Aug	599.039	566.820	-5,38%	579.491	2,24%	631.402	8,96%			
Set/Sep	604.565	579.105	-4,21%	556.693	-3,87%	597.107	7,26%			
Out/Oct	648.170	618.988	-4,50%	564.237	-8,85%	619.790	9,85%			
Nov/Nov	604.876	580.138	-4,09%	567.696	-2,14%	611.912	7,79%			
Dez/Dec	540.161	543.440	0,61%	528.341	-2,78%	547.812	3,69%			
Acumulado/ Accumulated	1.102.598	1.081.003	-1,96%	1.019.267	-5,71%	1.061.857	4,18%	1.112.723	4,79%	
<b>Total/Total</b>	<b>6.887.767</b>	<b>6.733.873</b>	<b>-2,23%</b>	<b>6.578.536</b>	<b>-2,31%</b>	<b>6.899.701</b>	<b>4,88%</b>			

(\*) Variação percentual em relação a igual período do ano anterior / Percent change relative to same month of previous year

#### Expedição de caixas, acessórios e chapas de papelão ondulado - em mil m<sup>2</sup>

*Shipments of boxes, accessories and sheets of corrugated board - in thousand square meters*



### SÉRIES HISTÓRICAS

#### TIME SERIES

EXPEDIÇÃO DE CAIXAS, ACESSÓRIOS E CHAPAS DE PAPELÃO ONDULADO (NÚMERO ÍNDICE\* - BASE: MÉDIA 2005 = 100)  
SHIPMENTS OF BOXES, ACCESSORIES AND SHEETS OF CORRUGATED BOARD (INDEX NUMBER\* - BASE: AVERAGE 2005 = 100)

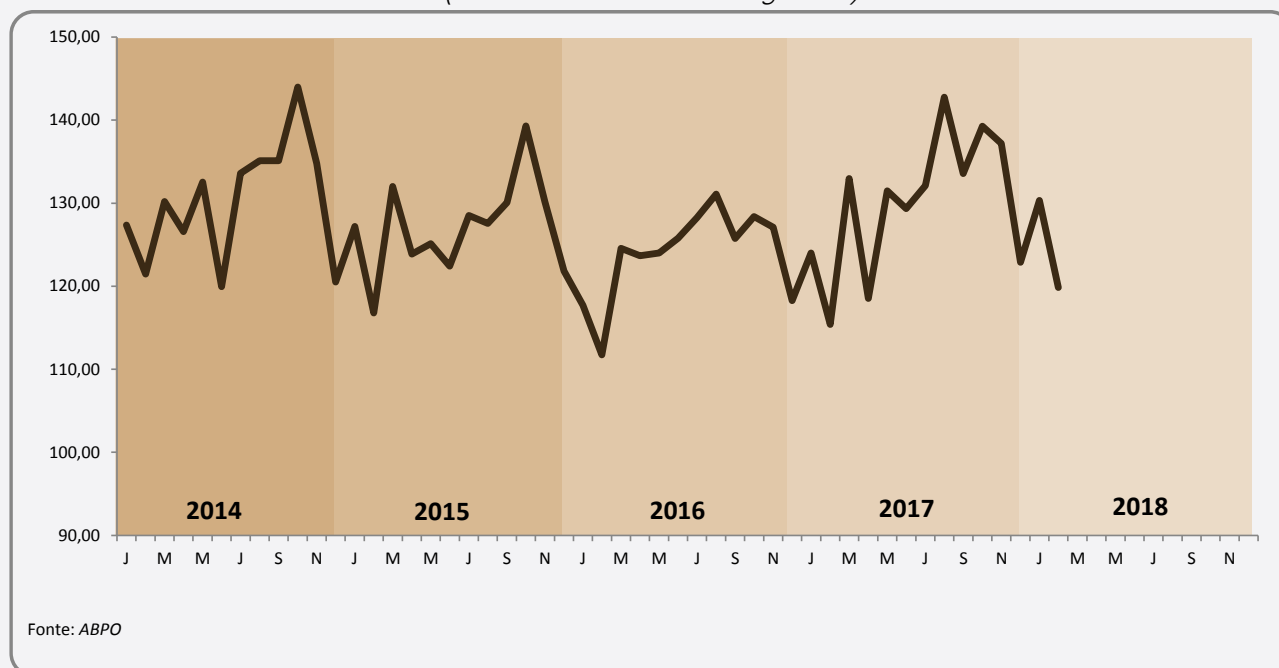
MÊS/ MONTH	2014	VARIÇÃO% MÊS ANTERIOR/ % CHANGE** PREVIOUS MONTH	2015	VARIÇÃO% MÊS ANTERIOR/ % CHANGE** PREVIOUS MONTH	2016	VARIÇÃO% MÊS ANTERIOR/ % CHANGE** PREVIOUS MONTH	2017	VARIÇÃO% MÊS ANTERIOR/ % CHANGE** PREVIOUS MONTH	2018	VARIÇÃO% MÊS ANTERIOR/ % CHANGE** PREVIOUS MONTH
Jan/Jan	127,37	11,49%	127,21	5,58%	117,69	-3,39%	124,01	4,86%	130,32	6,04%
<b>Fev/Feb</b>	<b>121,45</b>	<b>-4,65%</b>	<b>116,80</b>	<b>-8,19%</b>	<b>111,75</b>	<b>-5,05%</b>	<b>115,38</b>	<b>-6,96%</b>	<b>119,85</b>	<b>-8,03%</b>
Mar/Mar	130,19	7,20%	132,02	13,04%	124,55	11,45%	132,96	15,23%		
Abr/Apr	126,56	-2,79%	123,86	-6,18%	123,67	-0,70%	118,52	-10,86%		
Mai/May	132,53	4,72%	125,11	1,01%	124,00	0,26%	131,49	10,95%		
Jun/Jun	119,95	-9,49%	122,43	-2,14%	125,79	1,45%	129,34	-1,64%		
Jul/Jul	133,59	11,37%	128,51	4,97%	128,24	1,95%	132,10	2,13%		
Ago/Aug	135,11	1,14%	127,55	-0,75%	131,10	2,23%	142,77	8,08%		
Set/Sep	135,11	-0,01%	130,07	1,98%	125,75	-4,08%	133,57	-6,45%		
Out/Oct	144,00	6,58%	139,30	7,10%	128,40	2,11%	139,27	4,27%		
Nov/Nov	134,79	-6,39%	130,20	-6,53%	127,09	-1,02%	137,17	-1,51%		
Dez/Dec	120,49	-10,61%	121,82	-6,44%	118,26	-6,95%	122,89	-10,42%		

(\*) Índice calculado com base na expedição em toneladas / Based on shipments in metric tons

(\*\*) Variação percentual em relação ao mês imediatamente anterior / Percent change relative to previous month

### Expedição de caixas, acessórios e chapas de papelão ondulado (número índice - base: média 2005 = 100)

Shipments of boxes, accessories and sheets of corrugated board  
(index number - base: average 2005)



### SÉRIES HISTÓRICAS

### TIME SERIES

EXPEDIÇÃO DE CAIXAS, ACESSÓRIOS E CHAPAS DE PAPELÃO ONDULADO COM AJUSTE SAZONAL

(NÚMERO ÍNDICE\* - BASE: MÉDIA 2005 = 100)

SHIPMENTS OF BOXES, ACCESSORIES AND SHEETS OF CORRUGATED BOARD, SEASONALLY ADJUSTED

(INDEX NUMBER\* - BASE: AVERAGE 2005 = 100)

MÊS/ MONTH	2013	VARIAÇÃO% MÊS ANTERIOR/ % CHANGE** PREVIOUS MONTH	2014	VARIAÇÃO% MÊS ANTERIOR/ % CHANGE** PREVIOUS MONTH	2015	VARIAÇÃO% MÊS ANTERIOR/ % CHANGE** PREVIOUS MONTH	2016	VARIAÇÃO% MÊS ANTERIOR/ % CHANGE** PREVIOUS MONTH	2018	VARIAÇÃO% MÊS ANTERIOR/ % CHANGE** PREVIOUS MONTH
Jan/Jan	129,96	2,39%	131,11	0,99%	123,50	-4,86%	127,32	1,97%	132,36	0,04%
<b>Fev/Feb</b>	<b>130,48</b>	<b>0,40%</b>	<b>130,18</b>	<b>-0,71%</b>	<b>123,08</b>	<b>-0,34%</b>	<b>126,83</b>	<b>-0,39%</b>	<b>133,23</b>	<b>0,66%</b>
Mar/Mar	133,27	2,14%	128,84	-1,03%	120,36	-2,21%	127,67	0,67%		
Abr/Apr	129,19	-3,06%	127,73	-0,86%	126,94	5,46%	127,03	-0,50%		
Mai/May	129,25	0,05%	125,01	-2,13%	124,20	-2,15%	128,50	1,16%		
Jun/Jun	124,10	-3,99%	124,87	-0,11%	124,71	0,41%	129,88	1,07%		
Jul/Jul	130,47	5,13%	124,24	-0,51%	127,24	2,03%	132,41	1,95%		
Ago/Aug	130,59	0,09%	124,29	0,04%	123,72	-2,77%	133,40	0,75%		
Set/Sep	130,94	0,27%	125,61	1,06%	121,90	-1,47%	132,23	-0,88%		
Out/Oct	129,14	-1,37%	127,22	1,29%	121,88	-0,02%	131,63	-0,45%		
Nov/Nov	129,65	0,39%	125,41	-1,42%	122,49	0,50%	132,86	0,93%		
Dez/Dec	129,83	0,14%	129,81	3,51%	124,86	1,93%	132,30	-0,42%		

(\*) Índice calculado com base na expedição em toneladas / Based on shipments in metric tons

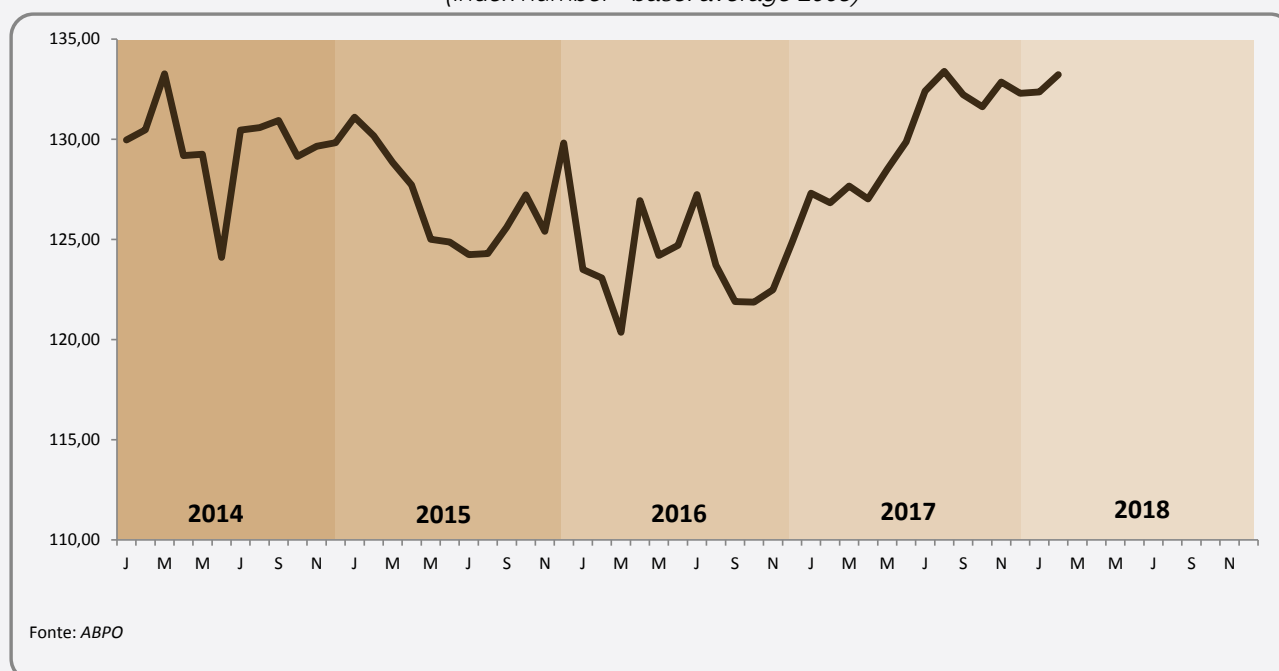
(\*\*) Variação percentual em relação ao mês imediatamente anterior / Percent change relative to previous month

Expedição de caixas, acessórios e chapas de papelão ondulado com ajuste sazonal

(número índice - base: média 2005 = 100)

Shipments of boxes, accessories and sheets of corrugated board, seasonally adjusted

(index number - base: average 2005)



### SÉRIES HISTÓRICAS

#### TIME SERIES

EXPEDIÇÃO MENSAL ACUMULADA DE CAIXAS, ACESSÓRIOS E CHAPAS DE PAPELÃO ONDULADO - EM TONELADAS  
MONTHLY ACCUMULATED SHIPMENTS OF BOXES, ACCESSORIES AND SHEETS OF CORRUGATED BOARD - IN METRIC TONS

MÊS/ MONTH	2014	2015	VARIAÇÃO%/ % CHANGE 2015/2014*	2016	VARIAÇÃO%/ % CHANGE 2016/2015*	2017	VARIAÇÃO%/ % CHANGE 2017/2016*	2018	VARIAÇÃO%/ % CHANGE 2018/2017*
Jan/Jan	286.022	285.661	-0,13%	264.276	-7,49%	278.468	5,37%	292.632	5,09%
<b>Fev/Feb</b>	<b>558.741</b>	<b>547.934</b>	<b>-1,93%</b>	<b>515.212</b>	<b>-5,97%</b>	<b>537.565</b>	<b>4,34%</b>	<b>561.774</b>	<b>4,50%</b>
Mar/Mar	851.103	844.401	-0,79%	794.890	-5,86%	836.131	5,19%		
Abr/Apr	1.135.312	1.122.545	-1,12%	1.072.604	-4,45%	1.102.268	2,77%		
Mai/May	1.432.926	1.403.492	-2,05%	1.351.051	-3,74%	1.397.543	3,44%		
Jun/Jun	1.702.287	1.678.419	-1,40%	1.633.526	-2,67%	1.687.991	3,33%		
Jul/Jul	2.002.277	1.967.004	-1,76%	1.921.495	-2,31%	1.984.624	3,29%		
Ago/Aug	2.305.688	2.253.419	-2,27%	2.215.887	-1,67%	2.305.232	4,03%		
Set/Sep	2.609.076	2.545.495	-2,44%	2.498.273	-1,86%	2.605.163	4,28%		
Out/Oct	2.932.429	2.858.295	-2,53%	2.786.606	-2,51%	2.917.906	4,71%		
Nov/Nov	3.235.104	3.150.665	-2,61%	3.071.988	-2,50%	3.225.942	5,01%		
Dez/Dec	3.505.673	3.424.211	-2,32%	3.337.549	-2,53%	3.501.895	4,92%		
<b>MÉDIAS MENSAIS</b>									
<i>MONTHLY AVERAGES</i>									
Jan-Fev/Jan-Feb	279.371	273.967	-1,93%	257.606	-5,97%	268.783	4,34%	280.887	4,50%
<b>Jan-Dez/Jan-Dec</b>	<b>292.139</b>	<b>285.351</b>	<b>-2,32%</b>	<b>278.129</b>	<b>-2,53%</b>	<b>291.825</b>	<b>4,92%</b>		

(\*) Variação percentual em relação a igual período do ano anterior / Percent change relative to same month of previous year

Expedição de caixas, acessórios e chapas de papelão ondulado - em mil toneladas (fev)  
Shipments of boxes, accessories and sheets of corrugated board - in thousand metric tons (Feb)

